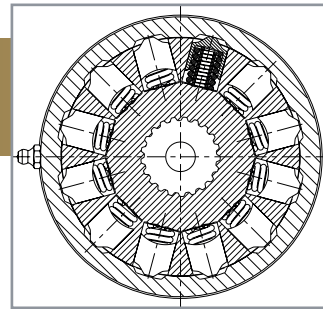


# PRODUKT INFO

PTO PI2105.0\_DE



## STERNRATSCHEN K42-K46

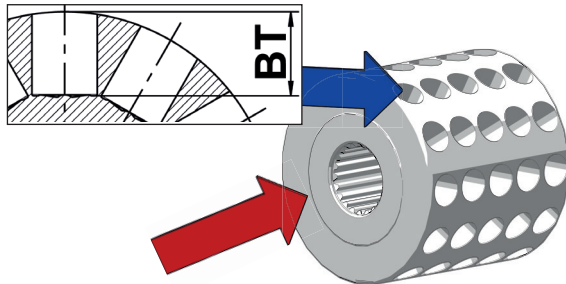
Feder- und Nabenausführungen

### KUPPLUNGEN BESTÜCKT MIT K40-FEDERN, FARBE "SILBER"

Diese Federn sind **länger** als K30 Federn.  
Die Bohrungstiefe in der Nabe beträgt **20mm**.

#### AGRASET 149 (1122476)

> beinhaltet 12 Nocken. 12 AF\*) + 12 IF\*) Farbe "silber"



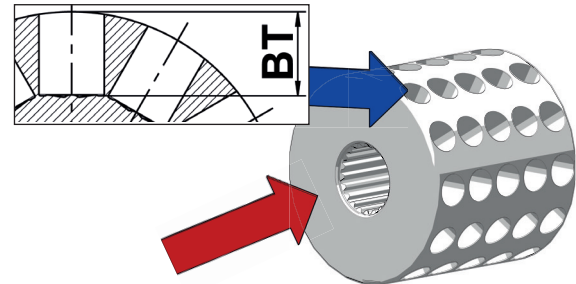
Diese Naben, mit der tieferen Bohrung, sind an einer Stirnseite mit einer umlaufenden Einkerbung gekennzeichnet.

### KUPPLUNGEN BESTÜCKT MIT K30-FEDERN, FARBE "SCHWARZ"

Diese Federn sind **kürzer** als K40 Federn.  
Die Bohrungstiefe in der Nabe beträgt **18,8mm**.

#### AGRASET 106 (1341951)

> beinhaltet 8 Nocken. 8 AF\*) + 8 IF\*) Farbe "schwarz"  
> Hinweis: K40 Kupplungen haben je Nockenreihe 12 Bohrungen



Diese Naben haben an den Stirnseiten keine Einkerbungen.

**Achtung:**

Eine Bestückung dieser Naben mit **K40 Federn** führt zur **Blockade** der Kupplung

### THEORETISCHE FEDERBESTÜCKUNG

K40 FEDERN					K30 FEDERN				
TYP	BOHRTIEFE	DREHMOMENT	FEDERANZAHL		TYP	BOHRTIEFE	DREHMOMENT	FEDERANZAHL	
	BT	M	AF*)	IF*)		BT	M	AF*)	IF*)
			1121424	1121423				1043438	1043439
	[mm]	[daNm]	66.01.85	66.01.84		[mm]	[daNm]	66.01.04	66.01.05
EFK42R	20	70	20	0	EFK42R	18,8	100	24	0
	20	100	24	10		18,8	120	24	8
EK42B	20	90	24	4	EK42B	18,8	100	24	0
	20	100	24	10		18,8	120	24	8
EK43B	20	95	28	0	EK43B	18,8	150	34	0
	20	120	34	0		18,8	160	36	2
	20	125	36	2		18,8	170	36	7
	20	135	36	6		18,8	180	36	12
	20	140	36	10					
	20	150	36	18					
	20	160	36	26					
EK44B	20	190	48	14	EK44B	18,8	200	46	0
	20	200	48	22		18,8	220	48	6
	20	220	48	38		18,8	240	48	16
	20	240	48	48					
EK45B	20	200	60	0	EK45B	18,8	270	60	6
	20	250	60	28		18,8	320	60	28
	20	270	60	44		18,8	330	60	34
EK46B	20	270	72	12	EK46B	18,8	390	72	36

\*) AF = AUSSENFEDERN - IF = INNENFEDERN